




April 2025

Weetjes



Di	1		
Wo	2		
Do	3		Poppentheater 'Kijk eens naar het vogeltje'
Vr	4		
Van ma 07/04 tot zo 20/04			Paasvakantie
Ma	21		Paasmaandag - VRIJAF
Di	22		Instap nieuwe kleuters
Wo	23		
Do	24		Verjaardagsfeestje van de maand
Vr	25		Fietsdag
Ma	28		
Di	29		GROTE SCHOOLdag in 'de Waaier'
Wo	30		GROTE SCHOOLdag in 'de Waaier'



Gesubs. Vrije Kleuterschool 'de Klimtoren' - Boslaan 2 / Looiven 38 - 2460 Kasterlee
Tel: 014 85 00 66 - E-mail: info@vks-klimtoren.be - Website: www.vks-klimtoren.be

Nieuwtjes

Nieuwe kleuters:



Ferre Boonen



Juline Van Loco



Feline Wouters

Jarigen van de maand maart:



Nieuwtjes

'Fluo-sleutelhanger'

Dit schooljaar kregen alle kleuters een fluovestje van de school. De oproep om dit dagelijks te dragen werd goed opgevolgd. Als beloning ontvingen alle kleuters een leuke FLUO-sleutelhanger bij onze fietsdag van maart.

Langs deze weg doen wij een oproep om ook de komende maande de fluo-vestjes te blijven dragen! Hoe zichtbaarder je bent, hoe veiliger in het verkeer!




'Klusdag'

Afgelopen zondag is er door een enthousiaste groep helpers flink geklust op school.

Bedankt voor jullie fantastische werk!

Wij en uiteindelijk alle kleuters op school zullen er vast veel plezier van hebben.



'Nieuws...'



Met grote vreugde meldden de kleuters van de wijkschool op dinsdag 25 maart de geboorte van twee schattige geitjes:

'Peppi en Kokki'

Tot onze grote spijt moeten we jullie melden dat de twee geitjes dit weekend zijn overleden.



'Sponsortocht'

In onze school willen we samen met onze kleuters stilstaan bij het project van Broederlijk Delen. Op dinsdag 18 maart hebben de kleuters via een PowerPointpresentatie kennisgemaakt met Jessica en Gloria uit Burkina Faso. Om geld in te zamelen voor dit project gaan de kleuters op vrijdag 4 april een sponsorwandeling maken. Denken jullie eraan om een centje te sponsoren? Bij voorbaat dank!



Nieuwtjes

Familienieuws:



Onze oprechte deelneming bij het overlijden van:

Rosa Breugelmans: grootmoeder van juf Tiny (muisjesklas)

Prikbord

WEES NIET GEK. DOE DE TEKENCHECK!



Het voorjaar is weer aangebroken en daarmee ook het tekenseizoen. Daarom lanceren wij opnieuw de campagne: **"Wees niet gek, doe de tekencheck"**.

Belangrijkste tips:

- Controleren:** Controleer altijd op tekenbeten als je in de natuur bent geweest. Doe dit dezelfde dag nog. Controleer van kop tot teen, want een teek is klein en zoekt vaak een warme plek. Zorg dat tekencontrole een goede gewoonte wordt, bijvoorbeeld voor het slapengaan.
- Verwijderen:** Als je een tekenbeet hebt, verwijder de teek dan rustig en in één beweging. Knijp de teek niet plat, draai niet aan de teek, smeer niets op de teek en verbrand de teek niet.
- Symptomen opvolgen:** Volg een tekenbeet goed op. Let een maand lang op mogelijke symptomen, zoals een rode ringvormige plek, koorts in combinatie met gewrichts- en/of spierpijn, en ga naar de huisarts als één van de symptomen optreedt.

CONTROLEER
Elke avond nadat je in de natuur (park, bos, heide, tuin ...) geweest bent.

Controleer de volgende lichaamsdelen: achter de oren, haarlijn, hoofd, oksel, bilnaad, navel, tussen de tenen, liesstreek, knieholte.

Heb je een tekenbeet? VERWIJDER de teek rustig en in één beweging.

1. Verwijder de teek niet met je vingers.
2. Gebruik een tekenkaart of een tekenverwijderaar.
3. Gebruik een tekenverwijderaar.

Gebruik een tekenverwijderaar. Tekenkaart, Tekenkoevoet, Pincet met dunne punt.

Volg een MAAND lang de SYMPTOMEN op.

Een rode vlek, rond de plaats van de beet, die groter wordt.

Symptomen die lijken op griep (koorts in combinatie met spier- en/of gewrichtspijn).

Hou na een tekenbeet een maand lang in de gaten of je ziek wordt. Ga naar de huisarts als je je niet goed voelt of een rode ring ziet op de plaats van de tekenbeet.